

溪仁会健康保険組合

けんぽだより

No. 32

2026.4

P2-3 令和8年度 予算のお知らせ

P4-5 マンガで納得！ 特定健診/特定保健指導

P6 時事解説 子ども・子育て支援金

P7 季節の健康TOPICS 寒暖差疲労

P8-9 歩きたくなる旅 横須賀

P10 接骨院等の正しいご利用をお願いします

P11 異動届の提出をお忘れなく！

P12-13 メタボ予防 カロリー控えめレシピ

P14-15 HEALTH INFORMATION

P16 いつでもヨガ 上半身が疲れたとき

ビクーニャ母子の、心温まる触れ合い。
かれらは昔から家畜にできないほど警戒
心が強いので、母子の微笑ましいひと
時を、遠くから望遠レンズでそっと撮影
させてもらうことにした。背後には、藻類や
プランクトンの色素でピンクに染まる塩
湖と、そこで暮らすフラミンゴが見える。

撮影地 ラグナ コロラダ、ボリビア
写真・文 高砂淳二



健保ホームページ

<https://www.keijinkai-kenpo.or.jp/>



深仁会健康保険組合の 令和8年度 予算のお知らせ

去る2月17日に開催された組合会において、当健康保険組合の令和8年度予算と事業計画が承認されましたので、その概要をお知らせします。

保険料率について

医療費の増加や高齢者医療への大きな支出が見込まれるものの、令和8年度より開始される「子ども・子育て支援金制度」に対する被保険者および事業主の負担増を考慮し、当健康保険組合ではこれまで積み立てた準備金の一部を取り崩すことで、保険料の引き下げを行います。保険料率9.9%（前年度比▲0.3%）、介護保険料率1.6%（前年度比▲0.3%）、子ども・子育て支援金0.23%（新設：前年度比+0.23%）となります。

一般勘定 健康保険

おもな収入

●保険料

健康保険組合の収入の大半は、みなさまと事業主からの保険料です。22億6,036万円を見込み計上しました。

おもな支出

●保険給付費

病院等を受診したときの窓口での自己負担以外の医療費は、健康保険組合が保険給付費として負担しています。また、出産や傷病時の各種手当金等も保険給付費に含ま

れます。14億5,025万円を見込み計上しました。

●納付金

国の高齢者医療制度へ拠出する負担金です。前期高齢者納付金2億7,463万円、後期高齢者支援金5億982万円を見込み計上しました。

●保健事業費

みなさまの健康づくりを推進するための費用として、8,874万円を見込み計上しました。

介護勘定 介護保険

健康保険組合は、40～64歳の被保険者と事業主から介護保険料を徴収して国に納めています。介護保険収入1億9,280万円、国に納める介護納付金1億9,276万円を見込み計上しました。

子ども勘定 新規追加

令和8年度から健康保険組合は、被保険者と事業主から子ども・子育て支援金を徴収して国に納めることとなりました。

子ども・子育て支援金5,321万円、国に納める子ども・子育て納付金4,636万円を見込み計上しました。

当健康保険組合の基礎数値（令和8年3月末現在）

- 被保険者数：4,866名
- 平均年齢：40.5歳
- 被扶養者数：1,866名
- 平均年齢：19.2歳

令和8年度収入支出予算概要表

一般勘定	収入		支出		介護勘定	収入		支出		子ども勘定	収入		支出				
	科目	予算額(千円)	科目	予算額(千円)		科目	予算額(千円)	科目	予算額(千円)		科目	予算額(千円)	科目	予算額(千円)	科目	予算額(千円)	
収入	保険料	2,260,358	支出	事務費	81,563	収入	介護保険収入	192,803	支出	介護納付金	192,764	収入	子ども・子育て支援金収入	53,206	支出	子ども・子育て支援納付金	46,362
	国庫負担金収入・他	887		保険給付費	1,450,245		繰入金	10,000		子ども・子育て支援金還付金	80						
	調整保険料収入	29,852		前期高齢者納付金	274,625		雑収入など	142		予備費	6,864						
	繰越金	100		後期高齢者支援金	509,824		合計	202,945		合計	53,306						
	繰入金	300,000		その他	2	支出	合計	202,945	収入	合計	53,306						
	国庫補助金収入	8,623		保健事業費	88,736		子ども・子育て支援金収入	53,206		子ども・子育て支援金収入	53,206						
	出産育児交付金	4,299		財政調整事業拠出金	29,852	雑収入など	142	その他	100	その他	100						
	財政調整事業交付金	16,800		連合会費	1,299	合計	202,945	合計	53,306	合計	53,306						
	雑収入	1,759		雑支出など	2,008	収入	合計	202,945	支出	合計	53,306						
合計	2,622,678	予備費	184,524	合計	202,945		合計	53,306									
		合計	2,622,678														

※全国の健保組合が被保険者から調整保険料収入を徴収し、健康保険組合連合会に財政調整事業拠出金として納め、財政が逼迫した組合や高額な医療費納付が発生した組合に財政調整事業交付金を支給するための財源とします。

令和8年度の保険料率

健康保険料率

9.90%

内訳
 一般保険料率 9.771%
 調整保険料率 0.129%
 ※事業主負担と被保険者負担は、上記の料率の折半となります。

介護保険料率

1.60%

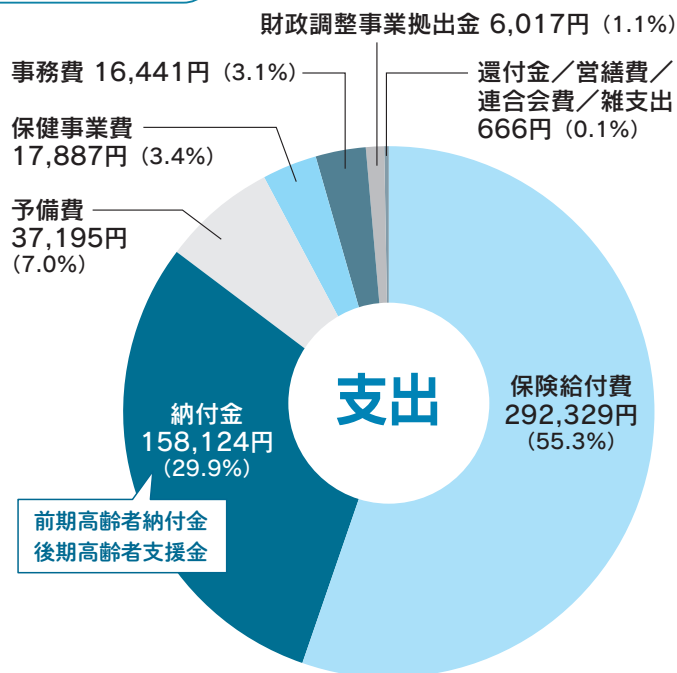
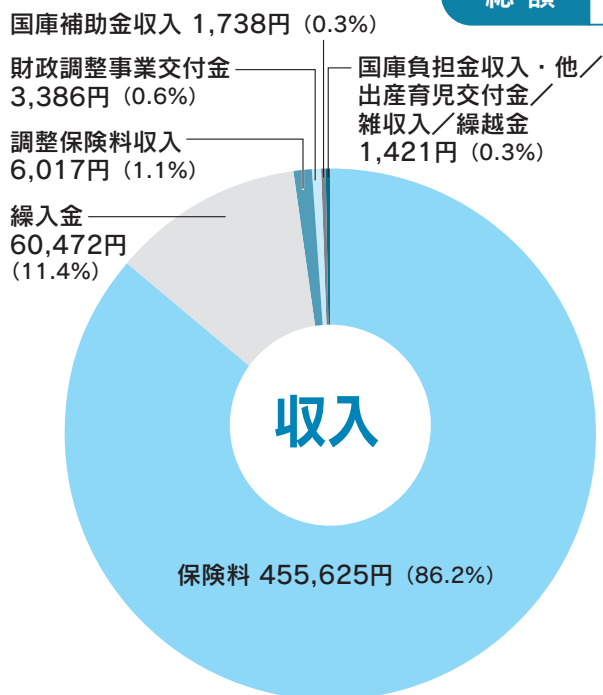
〔介護保険料は40歳以上65歳未満の被保険者のみ。〕
 ※事業主負担と被保険者負担は、上記の料率の折半となります。

子ども・子育て支援金率

0.23%

※事業主負担と被保険者負担は、上記の料率の折半となります。

総額 528,659円



医療費（保険給付費）が年々増加しています。

引き続き、みなさま一人ひとりの適切な健康管理と適正な受診へのご協力をお願いいたします。

当健康保険組合では、次の保健事業を積極的に実施します

疾病予防

令和6年度から、第4期特定健康診査・特定保健指導の実施計画が始まりました。溪仁会グループ総合健診等の実施により、被保険者および被扶養者、任意継続被保険者（被扶養者含む）の健康意識と受診率の向上を図ります。

第3期データヘルス計画

第3期データヘルス計画は、令和6年度～令和11年度で実施します。第2期（平成30年度～令和5年度）の結果に基づき、下記の2点をポイントに事業を計画し、実施します。

- 事業の目標設定および評価指標の見える化や健康経営を通じた企業の予防・健康づくりを積極的に支援する。
- 事業計画や事業内容の見直しにあたっては、被保険者や母体企業等の特性を踏まえつつ、後期高齢者支援金の加算・減算制度の指標を参考に実施する。

- | | |
|---|---|
| <ul style="list-style-type: none"> (1) 特定健康診査の受診率向上 (2) 特定保健指導の実施率向上 (3) がん検診の受診率向上 (4) むし歯・歯周病予防事業（歯科健診の実施と補助） (5) 健康サポート事業 (6) 健康増進事業の実施 (7) 感染症対策事業 | <ul style="list-style-type: none"> (8) オンライン禁煙外来プログラムの実施 (9) 健保連北海道地区連携助成共同事業への参加 <ul style="list-style-type: none"> ①女性の健康課題、出産・子育てに関する保健事業 ②女性の健康課題に対応する健康チャレンジプログラム事業 ③口腔リスク保有者の把握および重症化予防事業 |
|---|---|



保健事業の詳細については、当健康保険組合ホームページをご覧ください。

年1回の健診で体の状態を確認しよう



暴飲暴食や運動不足、喫煙といった不健康な生活習慣により、知らず知らずのうちに内臓脂肪が蓄積し、高血圧、糖尿病、脂質異常などの生活習慣病のリスクも高まります。放っておくと、動脈硬化が進行して、心筋梗塞や脳卒中などの命にかかわる病気の発症につながります。



特定健診を受けるとこんなメリットがあります

特定健診は、40歳から74歳の方を対象に、メタボリックシンドロームに着目し、生活習慣病の予防と早期発見を目的とした健診です。メタボが強く疑われる人またはその予備群は、**男女とも40代から増加**しています。



病気の早期発見・早期治療

自覚症状が現れたころには、生活習慣病は進行しています。特定健診で病気を早期に発見し、早期に治療を開始しましょう。



生活習慣の改善で健康維持

病気を未然に防ぐだけでなく、初期の段階であれば、生活習慣の改善で健康を維持することができます。



費用や時間の負担を抑制

病気になると、通院や治療費など、経済的・時間的な負担にもなります。特定健診にかかる負担とは比較になりません。



体は年々変化していくので、前回は良好でも1年のうちに数値が悪化することもあります。毎年健診を受けて、ご自身の今の健康状態をチェックしておきましょう。

ずっと健康でいたいから毎年1回は健診を受けるよ



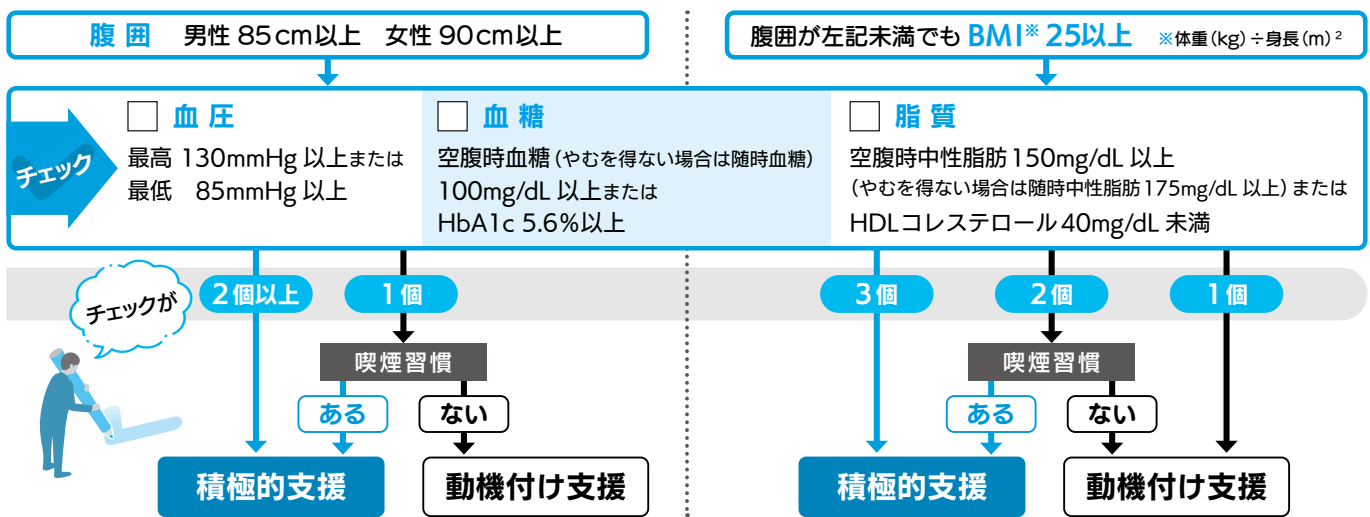
特定保健指導の対象者ってどんな人?



特定健診の結果、生活習慣病のリスクが高いと判定された40歳以上の方に、健保組合から「特定保健指導のご案内」をお送りしています。特定保健指導は、保健師や管理栄養士などの専門家が、その人に合った生活習慣の改善法を無料でアドバイスしてくれます。



特定保健指導の対象かどうかは 次の基準 で判定します



※高血圧、糖尿病、脂質異常の薬を服用中の方は特定保健指導の対象外です。また、65歳～74歳の方は積極的支援に該当しても動機付け支援となります。



特定保健指導では、健康づくりのプロが生活習慣の改善をサポートします。「続けられないかも…」と心配の方も無理なく進められ、健康習慣が身につきますよ。

!!
健康で長生きするために受けてみるか



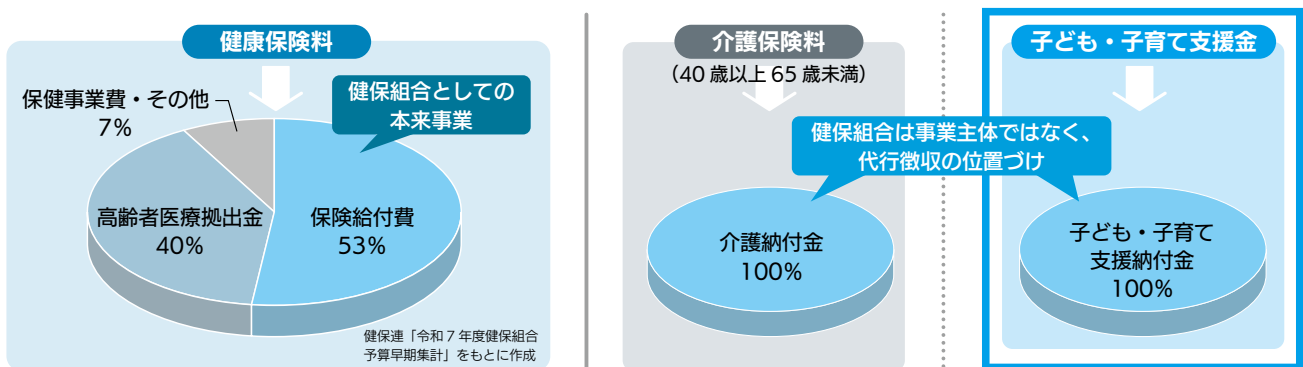
3つ目の保険料、はじまる “子ども・子育て支援金”

社会全体で子ども・子育て世帯を支援するため、令和8年4月分保険料（5月給与控除分）から、子ども・子育て支援金の徴収がはじまります。みなさんは、健康保険料、介護保険料（40歳以上65歳未満）に加え、子ども・子育て支援金を負担することになります。

3年間で段階的に構築する少子化対策のための特定財源

子ども・子育て支援金は、社会連帯の理念を基盤として、子どもや子育て世帯を全世代・全経済主体が支える新しい分かち合い・連帯のしくみです。令和8年度から令和10年度にかけて段階的に構築される少子化対策のための特定財源で、児童手当の拡充、妊婦のための支援給付、こども誰でも通園制度など法律で定められた子ども・子育て世帯向けの給付のみに充てられます。

子ども・子育て支援金の徴収は、国からの要請で健保組合も担うことになりました。ただし、介護保険と同様、健保組合は事業主体でないため「子ども勘定」が創設され、徴収した子ども・子育て支援金はそのまま国へ納めることになります。



被用者保険には一律の保険料率が設定される

被保険者と事業主は、令和8年4月分保険料から、健康保険料、介護保険料（40歳以上65歳未満）に加え、子ども・子育て支援金を負担することになります。

その支援金率は、国から被用者保険（健保組合、協会けんぽ、共済組合）一律で示され、原則として被保険者と事業主で折半負担します（任意継続被保険者は事業主分も負担します）。令和8年度の支援金率は0.23%（被保険者負担分0.115%、事業主負担分0.115%）となります。

また、子ども・子育て支援金は、健康保険料、介護保険料と同様、賞与からも徴収されます。

子ども・子育て支援金は以下の事業に充てられます

総額3.6兆円規模のこども未来戦略「加速化プラン」のうち、1兆円程度（令和10年度以降）が子ども・子育て支援金で確保されます。

児童手当の抜本的な拡充

令和6年10月から、所得制限を撤廃、高校生年代まで延長、第3子以降は3万円に増額

妊婦のための支援給付

令和7年4月から、妊娠申請時5万円、出産届出後1人につき5万円の経済支援

こども誰でも通園制度

令和8年4月から、月一定時間までの枠内で、時間単位等で柔軟に通園が可能なくみを創設

出生後休業支援給付

令和7年4月から、子の出生後の一定期間に男女で育休を取得した場合に、育児休業給付とあわせて最大28日間手取り10割相当となるよう給付を創設

育児時短就業給付

令和7年4月から、2歳未満の子を養育するために時短勤務をしている場合に、時短勤務中に支払われた賃金額の最大10%を支給

国民年金第1号被保険者の育児期間に係る保険料の免除措置

令和8年10月から、自営業やフリーランス等の国民年金第1号被保険者について、その子が1歳になるまでの期間の国民年金保険料を免除


この時期の不調

寒暖差疲労が原因かもしれません

春は寒暖差が大きく、朝晩と日中の気温差が10℃以上になる日もあります。この時期、「なんとなくだるい」「頭が重い」などの不調を感じたら、「寒暖差疲労」によるものかもしれません。

こんなとき要注意!

日中と夜間の気温差が大きい



前日からの急な気温の変化



寒暖差疲労で起こる主な不調



- ✓ 疲れやすい、体がだるい
- ✓ よく眠れない、朝起きるのがつらい
- ✓ 頭痛・肩こり
- ✓ 便秘や下痢
- ✓ イライラ、気分の落ち込み
- ✓ アレルギー症状の悪化

寒暖差疲労の原因は?

私たちの体は、気温の変化に応じて自律神経（交感神経・副交感神経）が切り替わり、体温や心拍数などを調整しています。しかし、急激な気温の変化が続くと、自律神経を何度も切り替える状態になり、自律神経が疲れてしまいます。その結果、体温や血流のコントロールがうまくいかなくなり、心身の不調を引き起こします。

さらに、春は環境の変化によるストレスなどから自律神経のバランスが乱れ、寒暖差の影響を受けやすくなります。



暑い

副交感神経

体温を下げる

- ・血管を拡張
- ・筋肉を緩める



寒い

交感神経

体温を上げる

- ・血管を収縮
- ・筋肉を収縮

レバーの役割
自律神経

寒暖差疲労を予防しよう


寒暖差疲労の予防・改善には、体温調整を担う自律神経を整えることが大切です。起床後に体が重いなどのサインを感じたら、早めにセルフケアを始めましょう。

1日3食のバランスのよい食事

次の食材を意識して取り入れてみましょう。

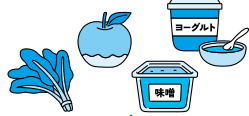
疲労回復に役立つ食材 (ビタミン・たんぱく質)

肉や魚、卵、玄米、大豆製品、緑黄色野菜、果物など



腸内環境を整える食材 (食物繊維・発酵食品)

葉物野菜、果物、海藻、大麦、味噌、ヨーグルト、漬物、キムチなど



腸内環境が整うと、自律神経も安定しやすくなります

適度に体を動かす

気分の落ち込みや倦怠感の改善には、軽く汗ばむ程度の運動が効果的です。速歩き、階段の使用、ストレッチやヨガなどを習慣に。



湯船につかる



38～40℃の湯船にゆっくりつかると血流がよくなり、リラックス効果も。

十分な睡眠

睡眠不足は、自律神経の乱れに直結します。少なくとも6時間以上の睡眠を。



調節しやすい服装

マフラーや靴下、アームウォーマーで冷えに弱い「首・手首・足首」を温めます。重ね着で気温差に対応を。





横須賀

海上自衛隊と米海軍の基地があり、
軍港の町として知られる横須賀。
小さな漁村が江戸時代末期、
黒船の来航を機に開国した幕府により
海防の拠点として発展した
異国情緒漂う港町のウォーキングを楽しもう。



三笠公園

「日本の都市公園100選」「日本の歴史公園100選」に選ばれた横須賀を代表する公園。園内には東郷平八郎の像があるほか、記念艦三笠が展示され猿島への玄関口にもなっている。2027年3月(予定)のリニューアルオープンに向けて再整備を実施中。

- 🕒 8:00～21:00 ※時期に応じて異なる。
- 🏠 無休 ※園内施設は営業時間、休業日あり。
- 🎫 無料
- 🌐 <https://www.kanagawaparks.com/mikasa/>

横須賀駅を出て、ヴェルニー公園に向かって歩こう。駅のすぐ近くに位置するヴェルニー公園には約130種類1,300株のバラが植えられており、春と秋にバラが楽しめる。春バラは例年4月下旬から5月下旬頃が見頃だ。園内のミュージアム、ティボディエ邸にも立ち寄ってみよう。

潮風に吹かれ、艦船や対岸の旧横須賀製鉄所跡地を見ながらドブ板通りに向かうと、建物の壁面に書かれた“HONCH DOBUITA WEST”の文字が見えてくる。近くに来たら、「スカジャン」をモチーフにしたマンホールの蓋があるので探してみるのも一興。ドブ板通りは、アメリカ人向けに営業している店も多いため、英語表記の看板が多く、異国情緒を堪能できるエリアだ。

米海軍横須賀基地の近くを歩いて三笠公園へ。世界三大記念艦「三笠」が保存されており、艦の大きさに圧倒される。

いちごよこすかポートマーケットには横須賀市内でも人気の飲食店が出店しているので、食事や休憩におすすめだ。お腹を満たしたら、うみかぜ公園に歩を進めよう。釣り人や、スケートボードを楽しむ人が多い。

帰路はよこすか海岸通りを戻り、高台にある平和中央公園まで足を運ぶ。東京湾と横須賀市街の展望を楽しんだら、ゴールの横須賀中央駅をめざそう。



Information

アクセス 🚆 JR横須賀線「横須賀駅」



HPはコチラ
横須賀市観光案内所
<https://yokosuka-kanko.com/information>



YOKOSUKA 軍港めぐり

海上自衛隊や米海軍の艦船を間近で見られる、日本で唯一のクルージングツアー。1周約45分。

- 🏠 無休(整備期間を除く)。
- 🎫 大人 2,000円～2,500円、小学生 1,000円～1,250円、小学生未満 大人1名につき1名無料(大人の人数を超えた場合、小学生料金を人数分適用)
- ※運航時間、料金(乗船日により変動)等の詳細はホームページでご確認ください。

🌐 <https://yokosuka-gunko.jp/>



ヴェルニー公園

対岸に臨める旧横須賀製鉄所の建設に貢献した、フランス人技師ヴェルニーの名を冠する公園。左右対称性などが特徴のフランス庭園様式が取り入れられている。



米海軍横須賀基地
(旧横須賀製鉄所)

よこすか近代遺産ミュージアム

ティボディエ邸 (ヴェルニー公園内)

横須賀製鉄所副会長 ジュール・セザール・クロード・ティボディエの官舎として1869年頃に建築された。その西洋館の小屋組みを移設したミュージアム。

🕒 9:00～17:00 休 無休
🎫 無料 ※シアターには一部有料コンテンツあり。
🌐 <https://thibaudier-yokosuka.com>



スカジャンがモチーフのマンホールの蓋

記念艦三笠 (三笠公園内)

日露戦争の勝利に貢献した戦艦「三笠」。戦後、復元工事が実施され、1961年に往時の姿を取り戻した。

🕒 9:00～17:30 (4月～9月)
※時期に応じて異なる。
※最終入艦は閉艦の30分前。
🎫 12月28日～31日
🎫 一般600円、65歳以上500円、高校生300円、中学生以下無料
🌐 <https://www.kinenkan-mikasa.or.jp>



いちご よこすかポートマーケット

かつて巨大な冷凍倉庫として利用されていた建物をリノベーションしてできたマーケット。三浦半島の新鮮な食材を使った料理が味わえ、食材を購入できる。

🕒 10:00～19:00 ※店舗により異なる
🌐 <https://yokosukaport-market.com/>



うみかぜ公園

猿島が目前に迫り、浦賀水道を航行する船舶を一望できる眺望が魅力。スケートボードエリアなどのスポーツ施設やバーベキューが楽しめる広場などがある。



平和中央公園

展望台から東京湾と横須賀市街を一望でき、市民の憩いの場として親しまれる。明治時代には砲台が設置されたこともあったが、現在は平和モニュメントが設置されるなど平和を祈念する場となっている。



およそ
5.8km 1時間30分
8,000歩



ドブ板通り商店街

アメリカと日本の文化が入り混じった異国情緒漂う、観光名所のひとつ。スカジャンが購入できる店やヨコスカ ネイビー バーガーなどの飲食店が多く、横須賀を堪能できるスポット。

ひと足延ばして 猿島

原初からの大自然と刻まれた歴史の跡が時空を超えて共存する猿島。定期船で片道約10分。旧日本軍の砲台や要塞跡が残り、猿島全体が「国史跡」に指定されている。島内にテイクアウトレストランもある。



〈猿島航路〉

🕒 乗船時間は夏期と冬期で異なる。詳細はホームページ参照。 休 無休 (欠航を除く)
🎫 猿島公園入園料 + 乗船料 (往復) 大人 2,100円～2,500円、中学生 1,850円～2,250円、小学生 1,050円～1,250円、小学生未満 大人1名につき1名無料 (大人の人数を超えた場合、小学生料金を人数分適用)
※乗船日により変動。詳細はホームページでご確認ください。
🌐 <https://sarushima.jp/>

※営業時間や料金等は変更される場合があります。

グルメ

ヨコスカ ネイビー バーガー

2008年、米海軍の伝統的なハンバーガーのレシピが、米海軍横須賀基地から横須賀市へ提供された。このレシピをもとにしたハンバーガーを総称して「ヨコスカ ネイビー バーガー」と名づけられた。基地周辺の店舗で販売されている。



🍷 CHEESE BURGER
Regular 2,050円
TSUNAMI BOX
🕒 11:00～22:00 休 1月1日
🌐 <https://www.navyburger.com>




接骨院等*の正しいご利用を お願いします

*整骨院、ほねつぎともいいます。

突然ですが、接骨院等のかかり方について、クイズです!

佐藤さんは、ヘルニアで腰痛があり整形外科で治療中です。

痛みを減らすために、近所の接骨院等で施術を受けました。



このとき、佐藤さんが接骨院等で受けた施術に対して健康保険は使えるでしょうか?

A: 使える

B: 使えない

(答えはこのページの下に)

接骨院等で柔道整復師による施術を受けた場合は、保険医療機関と異なり、健康保険の対象となる場合と、ならない場合があります。誤って健康保険を使った場合は、あとから全額自己負担になることがありますので、正しい利用法を知っておきましょう。



健康保険が使える場合

外傷性が明らかな負傷で、慢性に至っていないものに限られます。

打撲 捻挫

挫傷(肉離れなど)

骨折 脱臼

※骨折・脱臼については医師の同意が必要です(応急処置を除く)。

健康保険が使えない場合

自費になります

- ×単なる肩こり、筋肉疲労など
- ×保険医療機関(病院、診療所など)で同じ負傷等を治療中のとき
- ×慰安目的のマッサージ
- ×病気(神経痛・リウマチ・五十肩・関節炎・ヘルニアなど)からくる痛み・こり
- ×脳疾患後遺症などの慢性病
- ×過去の交通事故等による後遺症
- ×症状の改善がみられない長期にわたる施術
- ×仕事や通勤途上に起きた負傷(労災保険の対象)など



同じけがについて保険医療機関と重複して接骨院等を利用している場合は、接骨院等の施術に健康保険は使えません。ほかの接骨院等で同じけがの施術を受けている場合も同様です。

その他の注意点 ①

「療養費支給申請書」はよく確認して記名を!

保険適用となる施術を受けた場合、柔道整復師が患者に代わって保険請求を行うことがあります。その場合、「療養費支給申請書」に患者が記名する必要があります。きちんと負傷原因や日数、金額などを確認して自筆で記名してください。

その他の注意点 ②

必ず領収書を受け取って保管を!

保険適用となる施術を受けた場合、領収書を必ず受け取り、保管してください。施術料はマイナポータルへの自動記載がないため、医療費控除を受ける際や、健保組合から確認させていただく際に必要となります*。



*健康保険を使って接骨院等の施術を受けた方に、後日、健保組合から施術内容等を確認させていただく場合があります。みなさまのご理解とご協力をお願いいたします。

答え：B 使えない

5日以内に

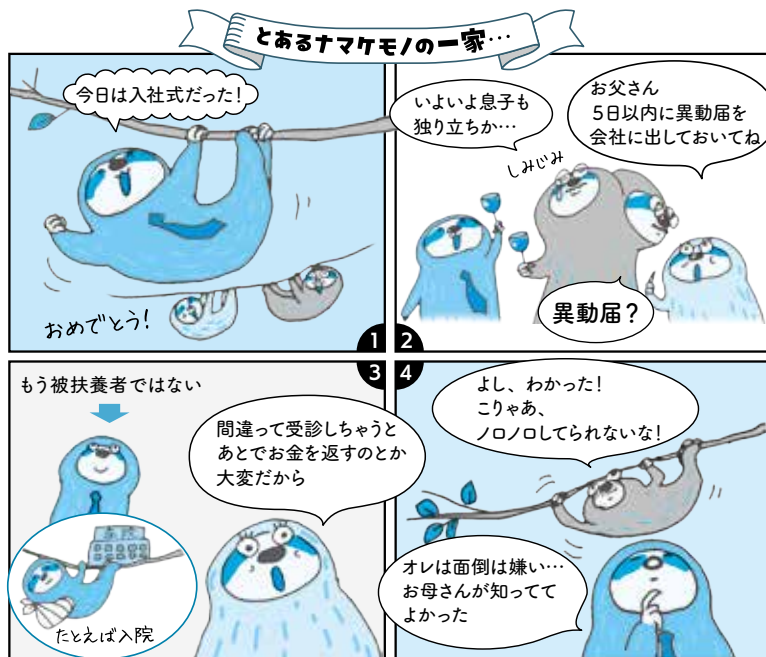
異動届の提出をお忘れなく!

これまで被扶養者だったご家族が就職したり、収入が増えたりすると、扶養を外す手続きをする必要があります。

被扶養者の要件を外れたら、**5日以内に健保組合に「異動届」を提出**してください。

異動届を出さない...

異動届を出さずに病院などで健康保険を使ってしまった場合、被扶養者でなくなった日（資格喪失した日）にさかのぼって医療費を返還していただきます。



被扶養者を外れるとき

就職したとき

- 被扶養者が就職して就職先の医療保険に加入した。

パートやアルバイト先で被保険者になったとき

- 下記の要件をすべて満たし被扶養者がパートやアルバイト先で被保険者になった。



- 週の所定労働時間が20時間以上
- 賃金月額が88,000円(年収106万円)以上
- 雇用期間が2カ月超見込まれる
- 学生でない
- 職場が以下のいずれかに該当
 - 従業員が51人以上
 - 従業員が50人以下で、社会保険の加入について労使合意を行っている

*職場の規模要件は、令和17(2035)年にかけて段階的に撤廃される予定です。

失業給付金を受給したとき



- 被扶養者が基本手当日額3,612円*以上の雇用保険の失業給付金を受給するようになった。

*19歳以上23歳未満は4,167円(配偶者を除く)、60歳以上または障害がある場合は5,000円。

収入が増えたとき

- 被扶養者の年間収入が130万円*以上見込まれることになった。または被保険者の収入の1/2以上になった(同一世帯の場合)。



*19歳以上23歳未満は150万円(配偶者除く。扶養認定日が令和7年10月1日以降)、60歳以上または障害がある場合は180万円(老齢年金、障害年金、遺族年金を含む)。

■年間収入は「労働契約の内容に基づく賃金」で判定

*これまで年間収入は「過去の収入・現在の収入・将来の見込み」などがもとになっていましたが、令和8年4月からは上記に変更となり、基本的に繁忙期の増収分などは年収に含まれなくなります。

後期高齢者医療制度の被保険者になったとき

- 被扶養者が75歳になった。
- 65歳以上74歳以下の被扶養者が一定の障害があると認定された。



など

★ 被扶養者の資格確認は法令に基づき健保組合が定期的に調査しています。ご協力をお願いします。★

カロリー控えめレシピ

メタボ
予防



1人あたり
エネルギー 塩分
363kcal 1.9g
(トッピング除く)



Check!

作り方の動画は
こちらから



<https://douga.hfc.jp/imfine/ryouri/26spring01.html>

主菜

春キャベツのサバ缶ドライカレー

材料 2人分

サバ缶(水煮).....1缶(180g)
春キャベツ(1.5cm角に切る).....100g
A ケチャップ.....大さじ3
カレー粉.....小さじ1と1/2
みそ、すりおろしにんにく.....各小さじ1
ご飯.....150g

トッピング

レタス、ミニトマト、
目玉焼き等 お好みで

作り方

- 1 フライパンに汁気を切ったサバ缶、春キャベツ、Aを入れて中火で温めながら、サバをそぼろ状に炒める。
- 2 ご飯をよそった器に、お好みのトッピングとともにのせる。

調理の
ポイント



隠し味にサバと味の相性がよいみそを使って、コクをプラスしています。



カロリーダウンの
アイデア

- ✓ カレーは油をたくさん使うことが多いのですが、このレシピでは油を使わずに無水で仕上げます。野菜から出る甘みの凝縮した水分を使うので旨みを感じやすく、カロリーダウンもできて一石二鳥です。
- ✓ キャベツをたっぷり使いサバ缶1缶で2人分が作れて、満足感が高い1品です。キャベツでかさ増しすることで、余計なカロリーをとらなくてすむ工夫をしました。



●料理制作 エダジュン (管理栄養士)

●撮影 さくらいしょうこ

●スタイリング 深川あさり

副菜

アスパラガスのサッとピクルス

1人あたり

エネルギー 塩分
16kcal 0.3g

材料 2人分

アスパラガス … 6本 (100g)

A 酢、水 …… 各大さじ1
砂糖 …… 小さじ1/2
塩 …… ひとつまみ

作り方

1 アスパラガスは下方の硬い部分をピーラーで削り、3〜4等分に切る。水でサッと表面を濡らして耐熱ボウルに入れ、ラップをかけて電子レンジ (600W) で2分温める。

2 1が冷めたら水気を切り、混ぜたAと合わせる。
※時間があれば、冷蔵庫で1時間ほど冷やすとさらにおいしくなります。

カレーのお供に
ピッタリ♪
レンジで調理するから
手軽にできます!



酸味のチカラ

✓酸味を使うと、味がしっかり感じられるため、余計な調味料を入れずにおいしくいただけます。酢は大きじ1で4kcalと低カロリーの調味料なので、ピクルスやマリネを副菜にすることは、カロリー制限の味方です。

スープ

丸ごと新玉ねぎの粒マスタードスープ

1人あたり

エネルギー 塩分
50kcal 0.8g

材料 2人分

新玉ねぎ (半分に切る) …… 1個 (200g)
水 …… 300ml
粒マスタード、鶏ガラスープの素 (顆粒) … 各小さじ1
オリーブオイル …… 小さじ1/4

トッピング

パセリ お好み量

作り方

- 1 小鍋に新玉ねぎ、水を入れてフタをして、中火で温める。沸騰したら、弱めの中火にして、5分ほど煮る。
- 2 1のフタをあげ、粒マスタード、鶏ガラスープの素を入れて、再度2〜3分煮る。最後にオリーブオイルをたらし、パセリを散らして、5分ほど煮込む。



調理のポイント

- 水からじっくり煮ることで甘みがスープに溶け出します。
- フタをして煮ると蒸気が対流するので、玉ねぎが時短でしんなりと仕上がります。



食べすぎを防ぐ工夫

✓玉ねぎ1個は約76kcalと低カロリー食材。しかも玉ねぎを半分に切っただけなので、大ぶりで食べ応え抜群。切り方の工夫次第で満足感が高まります。また、ナイフ、フォークで切りながら食べるので、早食い防止にもおすすめ! 食べるスープとして楽しめます。



Q 十分寝ているはずなのに、日中眠くなるのはどうして？



A 日中の眠気は、睡眠時無呼吸症候群など病気が原因のこともあります。多くは睡眠不足によるものです。成人は6～8時間の睡眠が必要とされますが、「6時間以上寝ていればOK」とは限りません。必要な睡眠時間には大きな個人差があり、年齢や性別、活動量、季節によっても変化します。

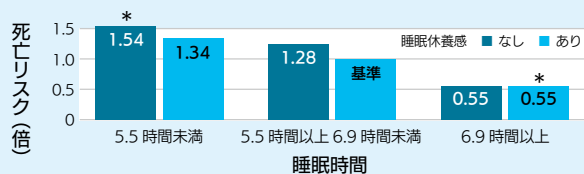
こんなサインがあれば、睡眠時間の見直しを

- 日中眠くなる
- 平日と休日の睡眠時間に2時間以上の差がある
- 朝すっきり起きられない

今の自分に必要な睡眠時間はどうやって判断する？

加齢とともに眠れる時間は短くなり、平均的には15歳で約8時間、25歳で約7時間、45歳で約6.5時間、65歳で約6時間といわれています。ただし、大切なのは「何時間寝たか」だけでなく、起床後に疲れがとれたと感じるかどうか（睡眠休養感）です。睡眠休養感が低いと、肥満・糖尿病・脂質異常症などの生活習慣病リスクが高まることがわかっています。また、米国の調査では、睡眠時間が短くても睡眠休養感のある人は死亡リスクが低いことも示されています。

● 40～64歳の働く人の睡眠時間・睡眠休養感と死亡リスクの関連



*は基準との差が統計的に有意であることを示す。

出典：「健康づくりのための睡眠ガイド2023」
(Yoshiike T, Utsumi T, Matsui K, Nagao K, Saitoh K, Otsuki R, Aritake-Okada S, Suzuki M, Kuriyama K. Mortality associated with nonrestorative short sleep or nonrestorative long time-in-bed in middle-aged and older adults. Sci Rep 12: 189, 2022. より作成)



HEALTH INFORMATION

実は、お口からの **危険なサイン!**

監修 ● きみえ歯科 院長 中村喜美恵

歯の痛みが、何もしていないのに急に治まった



症状が進んで、痛みを感じにくくなっている可能性があります！

「痛みが治まった」は危険信号！

歯の痛みの多くは、むし歯や歯周病によって神経や歯の周囲の組織が炎症を起こすことから始まります。なかでもむし歯が原因で起こるズキズキした痛みは、歯の中にある歯髄という神経や血管が集まる組織に炎症を起こしているサインです。ところが、炎症がさらに悪化し神経が死んでしまうと、一時的に痛みを感じなくなることがあります。ここで治ったと思って放置してしまうのが危険なパターンです。神経が死んでも細菌は残り続け、歯の中にとどまらず根の周囲に炎症が広がり、根の先に膿の袋ができたり、あごの骨にまで影響を及ぼしたりします。そうなると、再び強い痛みや顔の腫れ、発熱などの全身症状が現れ、治療は複雑になり、抜歯が必要になることも珍しくありません。

歯のトラブルは早めの受診が大切

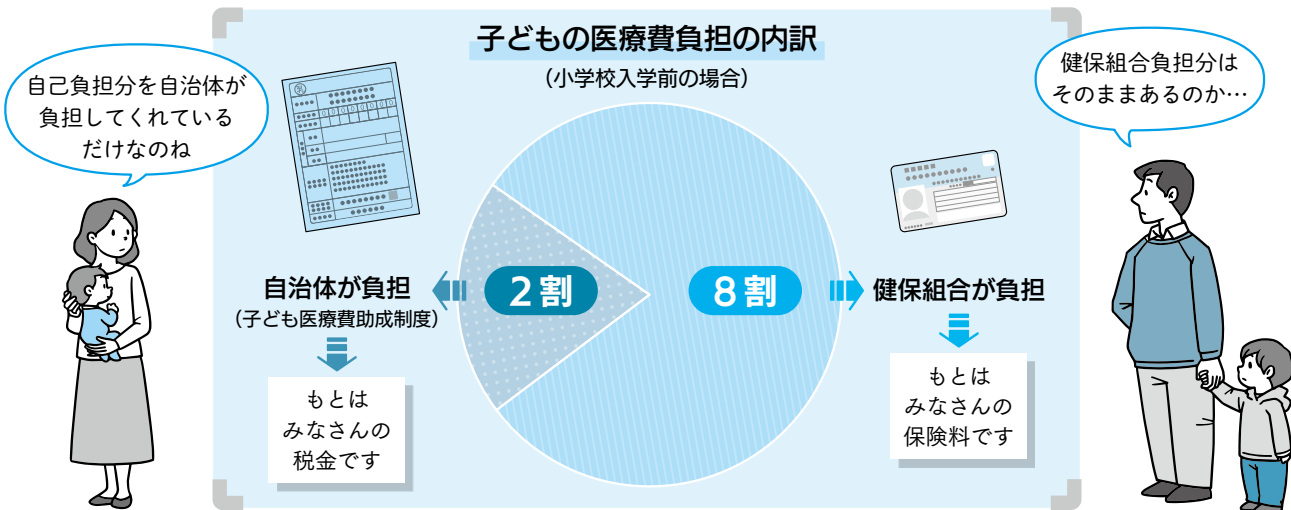
お口は健康の入り口であり、病気の入り口でもあることを覚えておってください。

歯のトラブルは、早く治療を始めるほど削る量・通院回数・費用負担が抑えられます。「前は痛かったけれど、今は大丈夫だから様子を見よう」は要注意。できるだけ早めに歯科医院で診てもらいましょう。理想は、痛みなどの症状がないうちから定期健診でチェックし、むし歯を予防していくこと。これが歯を長く守る最善策であり、実は、健康長寿や健康美をめざすうえで、欠かせないポイントなのです。

子どもの医療費は無料ではありません

子どもが医療機関を受診しても自己負担がないため、「医療費はかからない」と誤解しがちです。しかし、もちろん医療費はかかっていて、健保組合の負担があるのは大人と同じです。自己負担がないのは、自治体の医療費助成があるからです。

健保組合はみなさんの保険料から、自治体はみなさんの税金から医療費を負担しています。医療費負担のしくみについて知っておきましょう。



《注》 子ども医療費助成制度の内容は、自治体によって異なります。詳細はお住まいの自治体にご確認ください。

HEALTH INFORMATION

みんなで知ろう
女性の健康



女性特有の健康課題解消に向けて、
周囲の人も理解を深めよう！

監修 ● 丸の内の森レディースクリニック 院長 宋美玄

月経困難症・月経前症候群 (PMS)

生理痛など、生理(月経)にともなう不調はがまんするもの、病院に行くほどのことじゃない、と思いませんか？こんなときは婦人科に相談することを検討しましょう！

- ✓ **日常生活に支障をきたす場合** …… 仕事を休まなければならない、寝込んでしまう、など。
- ✓ **市販薬が効かない、効果が不十分** …市販の鎮痛剤や PMS 対策薬を服用しても効かない、など。
- ✓ **症状が悪化してきている** …… 生理痛が徐々にひどくなってきている、PMS の精神症状(イライラ、抑うつ、不安感など) が強くなってきている、など。



月経困難症とは？

生理直前や生理開始とともに、腹部や腰に強い痛み、吐き気、下痢、頭痛など、さまざまな症状が現れます。生理が終わるころに症状がなくなるのが一般的です。「プロスタグランジン」というホルモンに似た物質の分泌が多いために痛みが強くなる「**機能性月経困難症**」と、子宮筋腫や子宮腺筋症、子宮内膜症などの病気によって痛みが強くなる「**器質性月経困難症**」があります。

月経困難症の治療

機能性	器質性
鎮痛剤 低用量ピル 漢方薬の服用など	原因となる病気の治療！

生理前の症状のなかでも、イライラ、抑うつ、不安感、情緒不安定、興味や集中力の減退など、精神的な症状が強い場合は、**月経前不快気分障害 (PMDD) の可能性**もあります。気になる場合は医師に相談してみましよう。



月経前症候群 (PMS) とは？

生理の前に現れる心と体の不調で、イライラ、抑うつ、めまい、倦怠感、腹痛・頭痛・腰痛など、さまざまな症状が生理前3～10日間くらい続きます。





仕事や家事に忙しいみなさんへ 着替えず! ヨガで簡単リフレッシュ!



モデル・指導・京乃ともみ (全米ヨガアライアンス RYT200 認定ヨガインストラクター)

上半身が疲れたとき

眼精疲労に! 目を温めるポーズ



1

ぐるぐる

眼精疲労に効くツボがあるので、呼吸をしながらイタ気持ちいいくらいの力でマッサージ

両手を握り、第2関節をこめかみに当て、ぐるぐる回します。

2



ソレカシヤカ!

両手をこすり合わせて、手を温めます。

3



30秒間キープ

いつもたくさんのことを見てくれている“目”に、感謝の気持ちを持って、ぬくもりを感じましょう

手が温まったら、目を閉じて両手でまぶたを覆います。

肩こりに! 肩甲骨を動かすポーズ



1

息を吸いながら

手のひらは外側に向ける

反対の手は座面をつかんで体を支える

イスに座り、片方の腕を伸ばし下から上へ回し上げます。

2



PUSH!

腕を上げきったら手のひらを天井に向けてひじを曲げ、上にぐーっと押し上げます。

3



息を吐きながら

後ろの壁をタッチして、その壁をなでおろすイメージ

後ろに腕を伸ばし、下までおろします。

4

ゆっくり3回呼吸しましょう

ひじは緩めてOK



お尻はイスから浮かないように

①～③を3回繰り返して、4回目に腕を上げた後、体側を伸ばして深呼吸をしましょう。

※反対も①～④を同様にいきます。

詳しくは動画を check!

<https://douga.hfc.jp/imfine/undo/26spring01.html>



首こりに! 頭を正しい位置に戻すポーズ

まずは首のこり具合をチェック。肩を正面に向け、後ろを見てください。どこまで首が回るか覚えておきましょう。



1



力を入れると硬くなる首筋の筋肉(胸鎖乳突筋)に触れて意識します。

2



肩はリラックス

こめかみを手で押さえて力を入れ、頭の位置は動かさず、ぐーっと5秒間押し合います。

3



息を吐いて脱力しましょう。

4

①～③を3回繰り返します。

先ほどより首が回るようになりました。

※反対も①～④を同様にいきます。

スマホやパソコンなどを長時間使っていると、どうしても頭が前が出る姿勢になります。すると頭の重みが頸椎に負荷をかけるため、首や肩のこりの原因になるといわれています。頭の位置を元に戻して首や肩の負担を減らし、こりを解消しましょう。



溪仁会健康保険組合

〒006-0811 札幌市手稲区前田一条12丁目2番30号 溪仁会ビル3階
TEL 011-699-1180 FAX 011-691-5600 URL <https://www.keijinkai-kenpo.or.jp/>